

## Rejestracja na stronie / To Register Through Website



1

Odwiedź stronę [www.unitrol.pl](http://www.unitrol.pl) i naciśnij ikonę **Zarejestruj** lub przejdź do strony rejestracji, wybierz **TPMS** ze strony głównej, a następnie kliknij **Zarejestruj**.

Visit Uni-Trol website [www.unitrol.pl](http://www.unitrol.pl) and press Register icon, or go to the registration page by selecting **TPMS** from home page and then click **Register**.



2

Wprowadź jeden ze swoich adresów e-mail jako swój identyfikator użytkownika i kliknij przycisk **Wyślij kod**. Znajdź kod bezpieczeństwa w swojej skrzynce pocztowej, wprowadź kod, utwórz hasło i kliknij **Szybka rejestracja**, aby zakończyć.

Enter one of your email addresses as your user ID and click the **Send Code** button. Find the security code in your mailbox, input the code, create a password and click **Free Registration** to complete.



3

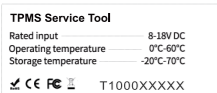
Zaloguj się do **Panelu klienta** kliknij **Nowa rejestracja**, wprowadź prawidłowy numer seryjny i kliknij **Potwierdź** aby aktywować produkt. (Hasło nie jest wymagane)

Sign in to the **Member Center**, click **New Registration**, input the right serial number and click **Submit** to activate the product. (Password is not required)

## Numer seryjny urządzenia / Serial Number

Gdzie znajdziesz numer seryjny / To find the serial number:

1. Na tylnej naklejce  
On the back of the main unit



2. W oprogramowaniu w zakładce Dane skanera / In the scanner About page




## Rejestracja przez QR Code / To Register by Scanning QR Code



1

Wybierz **Aktualizację** i połącz z siecią WIFI, a następnie zeskanuj kod QR, aby się zarejestrować.

Enter **Update** and connect WIFI, then scan the QR code to register.



2

Zeskanuj kod QR i wprowadź swój adres e-mail. Kliknij **„Wyślij kod”**, aby znaleźć kod weryfikacyjny w swojej skrzynce pocztowej.

Scan the QR code and enter your own email address. Click **„Send code”** to find the verification code in your mailbox.



3

Utwórz hasło, a następnie kliknij **„Bezpłatna rejestracja”**, aby zakończyć.

Create a password and then click **„Free registration”** to complete.

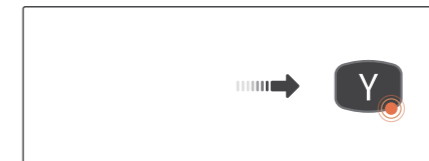


4

Po pomyślnym zalogowaniu kliknij przycisk **Prześlij**, aby zakończyć rejestrację produktu, gdy numer seryjny pojawi się automatycznie lub wprowadź poprawny numer seryjny ręcznie.

After logging in successfully, click the **Submit** button to complete product registration when the serial number shows automatically or input correct serial number manually.

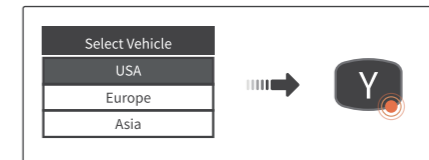
## Odczyt czujnika TPMS / TPMS Sensor Activation



1

Wybierz **TPMS** w menu głównym i wybierz model pojazdu.

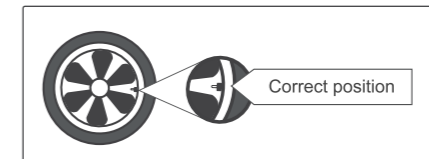
Highlight **TPMS** from the main menu and select the vehicle model as need.



2

Wybierz **Aktywacja czujnika** z menu.

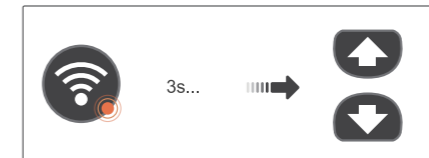
Select **Trigger** from the available menu.



3

Przyłóż urządzenie do opony na wysokości zaworu aby poprawnie aktywować czujnik.

Place the tool to the correct position to ensure sensor activation and decode.



4

Naciśnij **Aktywacja** aby odczytać czujnik TPMS. Jeśli test zaliczy pomyślnie, dane TPMS zostaną wyświetlone po kilku sekundach

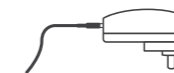
Press **Activate** to test the TPMS. If test passes, TPMS data will be briefly displayed for 3 seconds.

## Ładowanie baterii / Battery Charging

Skanner ma wbudowaną baterię litowo-jonową z możliwością ładowania. Urządzenie ładuje się z dowolnego z następujących źródeł:

The scanner has a built-in lithium-ion polymer rechargeable battery. The unit charges on any of the following sources:

Ładowarka 5V / 5-volt wall plug




Podłączenie USB do komputera PC  
USB connection to PC

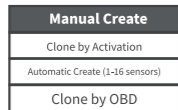


### Programowanie czujnika uniwersalnego VS-21 / Programming TPMS Sensor VS-21

#### Ręczne nadawanie numeru ID / Manual Create



Wybierz funkcję **TPMS** z głównego menu / Highlight **TPMS** from the main menu.  
Wybierz model auta / Select the Vehicle model as need.



Wybierz **Programuj czujnik/ Select Program Sensor**  
Wybierz **Ręcznie / Select Manual Create** from the available menu.



Wprowadź **numer ID** do okna i potwierdź **Y**, aby kontynuować  
Input the **sensor ID** in the dialog box and click **Y** to continua.



Umieść nowy **czujnik VS-21** w odległości nie większej niż 20 cm  
Place a new **VS-21 sensor** near the TPMS tool (around 0-20 cm).

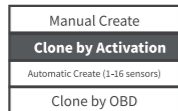


Naciśnij **F3** po wykryciu czujnika, aby zacząć programowanie / Press **F3** to start the programming when the tool detect the sensor.

#### Klonowanie ID ze starego czujnika / Clone by Activation



Wybierz funkcję **TPMS** z głównego menu / Highlight **TPMS** from the main menu.  
Wybierz model auta / Select the Vehicle model as need.



Wybierz **Programuj czujnik/ Select Program Sensor**  
Wybierz **Klonowanie przez aktywację/ Select Clone by activation** from the available menu.



Przyłóż urządzenie do starego czujnika i naciśnij **Odczyt**  
Place the tool near the original sensor to be copied and click **Trigger** to continua.



Po odczytaniu czujnika potwierdź **Y**, aby zacząć programowanie  
After trigger successfully, press **Y** to continue



Umieść nowy **czujnik VS-21** w odległości nie większej niż 20 cm  
Place a new **VS-21 sensor** near the TPMS tool (around 0-20 cm).

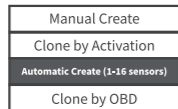


Naciśnij **F3** po wykryciu czujnika, aby zacząć programowanie / Press **F3** to start the programming when the tool detect the sensor.

#### Automatyczne tworzenie czujników od 1 do 16 / Automatic Create (1-16 sensors)



Wybierz funkcję **TPMS** z głównego menu / Highlight **TPMS** from the main menu.  
Wybierz model auta / Select the Vehicle model as need.



Wybierz **Programuj czujniki funkcje Automatycznie utwórz.**  
Select **Programming--Automatic Create** from available menu.



Umieść nowy **czujnik VS-21** w odległości nie większej niż 20 cm  
Place a new **VS-21 sensor** near the TPMS tool (around 0-20 cm).

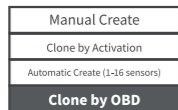


Naciśnij **F3** po wykryciu czujnika, aby zacząć programowanie / Press **F3** to start the programming when the tool detect the sensor.

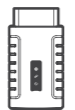
#### Klonuj z gniazda OBD / Clone by OBD



Wybierz funkcję **TPMS** z głównego menu / Highlight **TPMS** from the main menu.  
Wybierz model auta / Select the Vehicle model as need.



Wybierz **Programuj czujnik i funkcje Klonuj z OBD.**  
Select **Programming--Clone by OBD** from available menu.



Podłącz **Moduł OBD** urządzenia do gniazda OBD i uruchom zapłon.  
Connect the **TPMS tool** with the vehicle via OBDII bluetooth and turn the ignition on



Wybierz **ID czujnika**, które chcesz skopiować i naciśnij **Y**  
Select the **sensor ID** to be copied after reading ID information successfully and click **Y** to continua.



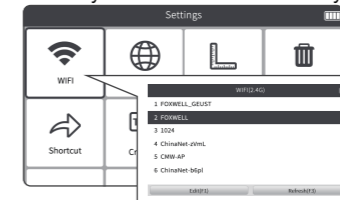
Umieść nowy **czujnik VS-21** w odległości nie większej niż 20 cm  
Place a new **VS-21 sensor** near the TPMS tool (around 0-20 cm).



Naciśnij **F3** po wykryciu czujnika, aby zacząć programowanie / Press **F3** to start the programming when the tool detect the sensor.

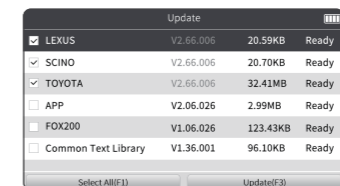
### Aktualizacja / Update

Przed dokonaniem aktualizacji upewnij się, że utworzyłeś identyfikator **UNITROL ID** i że sieć działa prawidłowo./ Before updating, please make sure you have created a **UNITROL ID** and your network works correctly.



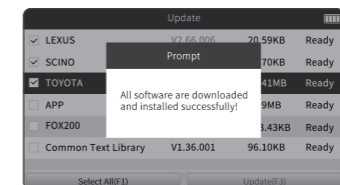
1

Wejdź w **Aktualizuj** i wybierz dostępną sieć Wi-Fi, aby się połączyć.  
Enter **Update** and select an available WiFi to connect.



2

Wybierz oprogramowanie, które chcesz zaktualizować i kliknij przycisk **Aktualizuj** lub **Zaznacz wszystko**, aby pobrać.  
Choose the software you wish to update and click the **Update** or **Select All** button to download.



3

Po zaktualizowaniu wszystkich plików zostanie wyświetlony komunikat „**Wszystkie pobrane programy zostały pomyślnie zainstalowane!**”  
When all are updated, an "**All software downloads are successfully installed!**" message displays.

### Kontakt z nami / Contact with us

W sprawach technicznych i serwisu prosimy o kontakt.  
For service and support, please contact us.

- Website : [www.unitrol.pl](http://www.unitrol.pl)
- E-mail : [tpms@unitrol.pl](mailto:tpms@unitrol.pl)
- Service Number : **+ 48 22 817 94 21**



ZAREJSTRUJ URZĄDZENIA NA :  
REGISTER YOUR PRODUCT AT  
<http://www.unitrol.pl/tpms>