

TOTEM

Auswuchtmaschine TOTEM ist mit einem modernem Lasermessarm ausgestattet, der eingegebene Daten speichert und die exakte Gewichtpositionierung anzeigt. Die Maschine verfügt über ein automatisches berührungsloses Messsystem für die geometrischen Radparameter. Die Maschine erkennt die Art der Felge basierend auf eingegebenen Parametern.

Das völlig neue Betriebssystem, das auf zwei Tasten und einem Rad als Auswahlcursor basiert, macht die Bedienung der Maschine sehr intuitiv.

- Automatisches Lasermessarm
- Automatische Positionierung
- Berührungslose Radbreitemessung
- Laufruhoptimierung
- 3P Programm - Hinter-Speichen-Platzierung
- ALU Programme
- 2 ALU Programm für Motorrad
- Sprachsynthesizer
- LCD Monitor



Technische Daten

Felgendurchmesser:	10" - 30"
Felgenbreite	2" - 15"
Radgewicht	80 kg
Auswuchtgenauigkeit	1 g
Messdrehzahl:	140 obr/min
Leistung des Antriebsmotors	80 W
Spannungsversorgung	230V / 50 Hz
Pneumatische Versorgung	8 - 10 bar
Maße	1010/1350/1550 mm
Gewicht	120 kg


Unverkennbare Merkmale:

Neues Interface



Touchscreen-Monitor


Präziser Laserindikator






Navigation ohne Tastatur

Einfache Kalibrierung



Druck in Datei

Arbeitsbeleuchtung





Automatische Radpositionierung

Verfügbare Farben







Grundfarben



Farben auf Bestellung

Zusätzliche Ausstattungen

Index	Beschreibung	Foto
150400049	Zentrierkonus, Konus 95-132 mm Ø40	
06.04.008.40	Wuchtkone 125-145 mm Ø40	
06.04.009.40	Wuchtkone 145-165 mm Ø40	
150400043	Wuchtkone 122-174 mm Ø40	

Index	Beschreibung	Foto
190400018	Distanzhülse für Konus Lieferfahrzeuge Ø40	
W-U-2AH	Motorradwuchtwelle	
T-CEG-001	Auswuchtgewichtezange Wuchtmaschine	
WT-2065-1	Kunststoffschaber	