

## Montażownica ciężarowa AT 26

Montażownica AT-26 jest maszyną skonstruowaną i przeznaczoną do stosowania przy montażu i demontażu kół samochodów ciężarowych i niektórych dostawczych w zakresie **14-28"**. Maszyna przeznaczona jest do pracy w określonym zakresie. Samocentrujące uchwyty maszyny są obsługiwane przez wysokociśnieniowy układ hydrauliczny o ciśnieniu roboczym od 2 do 11 MPa. Podczas obracania uchwytu ciśnienie robocze jest wskazywane przez zainstalowany manometr. Standardowe ciśnienie robocze wynosi 11 MPa lecz dla słabszych lub szczególnie cienkich obręczy wskazane jest ograniczenie tego ciśnienia.



### Dane techniczne




Zakres mocowania obręczy:	14" - 28"
Maks. szerokość koła:	820 mm
Maks. średnica kół:	1640 mm
Siła nacisku siłownika odklejacza:	2500 kg
Maks. ciężar koła:	1000 kg
Ciśnienie robocze sprężonego powietrza:	130 bar
Prędkość obrotowa stołu:	5,5 obr./min.
Zasilanie elektryczne:	3 x 400V / 50 Hz
Moc silnika:	1,5 kW, 1400 obr./min.
Silnik pompy:	1,5 kW, 1400 obr./min.
Waga urządzenia:	530 kg
Uchwyt koła:	Hydrauliczny
Wymiary (G/SZ/W) mm:	1390/700/1400

## Dostępne kolory



Kolory podstawowe

## Wyposażenie dodatkowe

Indeks	Opis	Zdjęcie
AT-5306018	Nakładki na szczęki do felg alu. AT- 26	
AT-3300001	Łyżka duża do montażownic AT	
AT-5318000	Imadło metalowe do montażownic AT	
UT-DB-11	Imadło metalowe do montażownic UT	