

## Wyważarka TROLL 2422

Wyważarka **TROLL - 2422** przeznaczona jest do dynamicznego wyważania kół samochodów ciężarowych. **TROLL - 2422** posiada czytelny wyświetlacz ciekłokrystaliczny z czytelnymi komunikatami sugerującymi metodykę postępowania przy wyważaniu koła. Wyważarka wyposażona jest w zintegrowaną pneumatyczną windę ułatwiającą montaż koła na uchwycie wyważarki.

### Konfiguracja wyważarki TROLL 2422:

- automatyczny nastawnik
- wyważanie kół ciężarowych
- kalibracja - oddzielna do osobowych i ciężarowych
- osłona koła
- winda
- programy Alu
- dotykowy panel LED
- przeliczenie niewyważień



### Dane techniczne

Średnica obręczy:	10" - 30"
Szerokość obręczy:	2" - 20"
Maks. ciężar koła:	200 kg
Dokładność niewyważenia - koło ciężarowe:	10 g
Prędkość obrotowa:	120 obr/min
Moc silnika napędzającego:	150 W
Zasilanie elektryczne:	230V / 50 Hz
Zasilanie pneumatyczne:	8 - 10 bar
Wymiary (G/SZ/W) mm:	1100/1630/1580
Waga urządzenia:	250 kg

Wyposażenie standardowe wersji 2422 S:



## Dostępne kolory







Kolory podstawowe



Kolory na zamówienie

## Wyposażenie dodatkowe

Indeks	Opis	Zdjęcie
W-U-5-ADAPTER	Zestaw adapterów zmniejszających zakres do W-U-5	
104818047	Uchwyt szybkomocujący Haweka	
W-U-1.40	Uchwyt szybkomocujący Ø40	
T-CĘG-001	Cęgi wulkanizatorskie	

Indeks	Opis	Zdjęcie
WT-2065-1	Skrobak do ciężarków klejonych   czerwony	