


Montażownica S 40.3 E

Montażownica Uni-Trol S40.3 to automatyczna maszyna wyposażony w innowacyjny i wyjątkowy **zbijak o napędzie elektrycznym**. Zapewnia on bezpieczną obsługę opon typu "Run-flat" zapewniając szeroki zakres odbijane opony jak w przypadku tradycyjnego zbijaka. Dla zabezpieczenia obsługiwanych obręczy montażownica wyposażona została w stół z uchwytem za otwór centralny który pozwala na bezpieczną obsługę obręczy do 30 cali. Do demontażu opony służy opatentowany **system bezłyżkowy** z innowacyjną dwuczęściową stopką. Pozwala ona na demontaż płetwy w przypadku obsługi opon niskoprofilowych. Dla poprawy komfortu pracy maszyna w standardzie wyposażona jest w podnośnik koła.

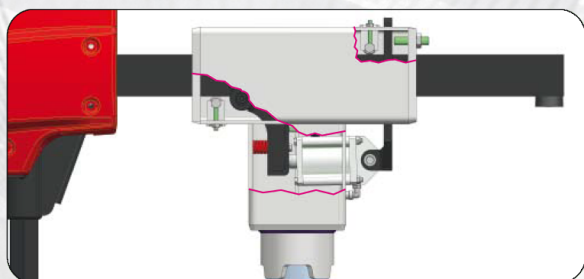



Dane techniczne

Zakres mocowania obręczy:	12" - 30"
Maks. szerokość koła:	13"
Maks. średnica kół:	1100 mm
Siła nacisku siłownika odklejacza:	3000 kg
Ciśnienie robocze sprężonego powietrza:	8 - 10 bar
Prędkość obrotowa stołu:	7/14 obr./min.
Zasilanie elektryczne:	230V / 50 Hz
Moc silnika:	0,75 kW
Waga urządzenia:	420 kg
Uchwyty koła:	Mechaniczny
Wymiary (G/SZ/W) mm:	970/1930/1200
Mocowanie koła:	Centralne / Nakrętka ręczna

Zalety maszyny:

KOLUMNA PIONOWA została zaprojektowana jako wyjątkowo sztywna konstrukcja. Kolumna wykonuje ruch helikoidalny (odchyla się na bok). Takie rozwiązanie pozwala na ustawienie maszyny w pobliżu ściany odzyskując „martwą” przestrzeń za urządzeniem.



RAMIĘ POZIOME jest wyposażone w podwójny system blokowania i regulowane rolki przesuwne, które umożliwiają bardziej precyzyjną pracę.

RAMIĘ ROBOCZE (suwadło pionowe)
wyposażone jest w pneumatyczną
kontrolę wznoszenia i opadania.



**OPATENTOWANA AUTOAMTYCZNA
STOPKA LEVERLESS**
pozwała zdemontować oponę w jednej
cyklu operacyjnym.
System zapobiega ewentualnemu
porysowaniu felgi.

PRZYSTAWKI POMOCNICZE
zamontowane są na
ślizgowych prowadnicach przy
kolumnie centralnej.
System zaprojektowany jest w celu
wspomagania operacji
montażu i demontażu opon
niskoprofilowych lub Run-Flat.



**OPATENTOWANA UNIWERSALNA
MONTAŻOWNICA**
wyposażona jest w centralne ręczne
mocowanie koła.
System umożliwia pracę z felgami w
rozmiarach od 12" do 30".

ODPIEKACZ ELEKTRYCZNY to innowacyjne OPATENTOWANE URZĄDZENIE, które pozwala na bezpieczną pracę; przyłożona siła zapewnia wyższą wydajność (o ponad 30%), ponieważ nie ma na nią wpływu ani ciśnienie wlotowe, ani rozmiar cylindra pneumatycznego; przyciski sterujące w górnej części rękojści umożliwiają precyzyjną kontrolę ruchów, a zmienna, kontrolowana prędkość posuwu zapobiega uszkodzeniom rantu felgi lub opony.

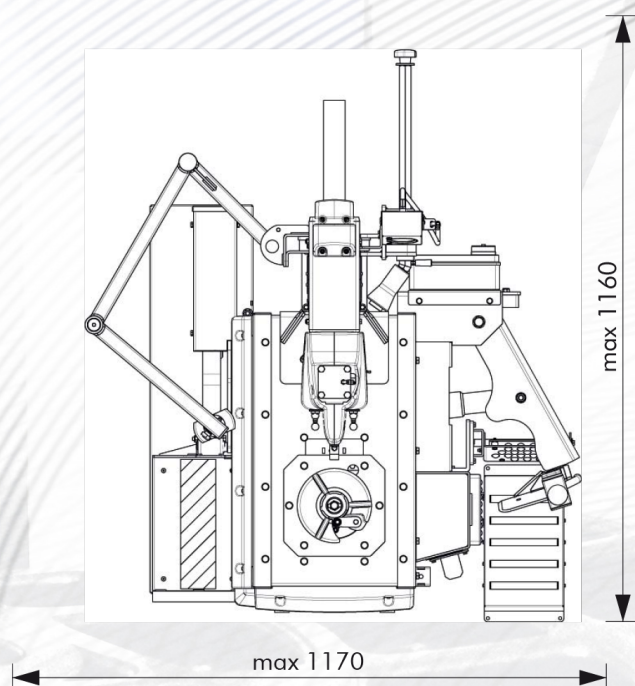


OPATENTOWANY ERGONOMICZNY I ŁATWY DO ZAINSTALOWANIA SYSTEM ROLKOWY pomaga w operacji odpiekania (opcja).

**STEROWANIE PEDAŁAMI umożliwia
łatwiejsze
wykonanie czynności.
POMPOWANIE KOŁA oddzielnym
pedałem.**



Wymiary robocze:



Wyposażenie standardowe:

- Ramię docisku krawędzi
- Podnośnik koła
- Osłona odpiekacza
- Smarowanie
- Zespół pompowania sterowany pedałem

Dostępne kolory



Kolory podstawowe

Wyposażenie dodatkowe

Indeks	Opis	Zdjęcie
C04C200000	GT Inflator do zabudowy w montażownicach	
30010514	Ośłona gumowa na odbijak do S40.3E	
FE30010577	Ośłona zbijaka plastikowa czarna S40.3E FE30010577	