

2312 L



Technische Daten

Felgendurchmesser:	10" - 30"
Felgenbreite	2" - 15"
Radgewicht	70 kg
Auswuchtgenauigkeit	1 g
Messdrehzahl:	140
Leistung des Antriebsmotors	80 W
Spannungsversorgung	230V / 50 Hz
Maße	880/1070/1500
Gewicht	90 kg

Auswuchtmaschine TROLL 2312 L ist mit einem modernem Lasermessarm ausgestattet, der eingegebene Daten speichert und exakte Gewichtpositionierung anzeigt. Die Maschine verfügt über ein automatisches berührungsloses Messsystem für die geometrischen Radparameter.

Unterscheidungsmerkmale:

- Amboss

- ergonomische Arbeitsplatz

Verfügbare Farben







Grundfarben



Farben auf Bestellung

Zusätzliche Ausstattungen

Index	Beschreibung	Foto
150400049	Zentrierkonus, Konus 95-132 mm Ø40	
04.04.008.40	Wuchtkone 125-145 mm Ø40	
06.04.009.40	Wuchtkone 145-165 mm Ø40	
150400043	Wuchtkone 122-174 mm Ø40	

Index	Beschreibung	Foto
190400018	Distanzhülse für Konus Lieferfahrzeuge Ø40	
W-U-5AH	Motorradwuchtwelle	
T-CEG-001	Auswuchtgewichtezange Wuchtmaschine	
WT-2065-1	Kunststoffschaber	