

Wyważarka TROLL 2312 CLASSIC

TROLL 2312 CLASSIC, nowoczesna wyważarka z automatycznym nastawnikiem do wprowadzania parametrów koła. Urządzenie wyposażone jest w nowoczesny system naprowadzania koła na miejsce niewyważenia.

- autonaprowadzanie na miejsce niewyważenia
- automatyczny nastawnik
- programy ALU
- 2 programy ALU dla motocykli
- optymalizacja
- 3P - ukryty ciężarek



Dane techniczne

Średnica obręczy:	10" - 30"
Szerokość obręczy:	2" - 15"
Maks. ciężar koła:	70 kg
Dokładność niewyważenia:	1 g
Prędkość obrotowa:	140 obr/min
Moc silnika napędzającego:	80 W
Zasilanie elektryczne:	230V / 50 Hz
Wymiary (G/SZ/W) mm:	880/1070/1500
Waga urządzenia:	90 kg

Dostępne kolory







Kolory podstawowe





Kolory na zamówienie

Wyposażenie dodatkowe

Indeks	Opis	Zdjęcie
PPK-2	Podnośnik koła PPK-1	
DO-5P	Docisk palcowy 5-bolcowy	
DO-4P	Docisk palcowy 4-bolcowy	
190400018	Pierścień dystansowy do stożków dostawczych Ø40	

Indeks	Opis	Zdjęcie
150400043	Stożek 122-174 mm Ø40	
04.04.008.40	Stożek 125-145 mm Ø40	
06.04.009.40	Stożek 145-165 mm Ø40	
150400049	Stożek 95-132 mm Ø40	

Indeks	Opis	Zdjęcie
W-U-2AH	Uchwyt szpilkowy	
W-U-5AH	Uchwyt motocyklowy	
143 403 003	Nakrętka Haweka ProGrip Ø40 mm x 3mm	
190 008 002	Kołpak dociskowy Haweka ProGrip	

Indeks	Opis	Zdjęcie
CYR-001	Cyrkiel wulkanizatorski	
T-CĘG-001	Cęgi wulkanizatorskie	
WT-2065-1	Skrobak do ciężarków klejonych	